



BOLETÍN SEMANAL - CIFRAS

UDAPRO
Unidad de Análisis Productivo

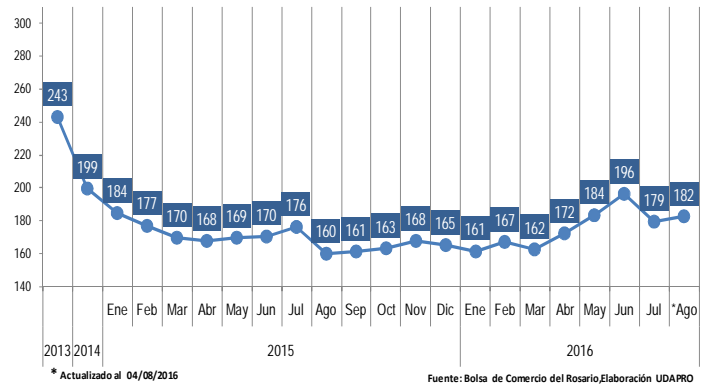
Bolivia, 05 de Agosto de 2016 N° 148

PRECIOS INTERNACIONALES DE PRODUCTOS AGROINDUSTRIALES

Arroz White elaborado 5% grano partido
En dólares americanos por tonelada



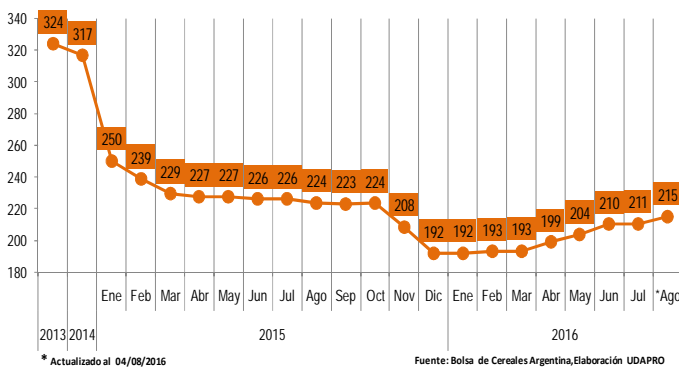
Maíz Amarillo, FOB Rosario/Buenos Aires
En dólares americanos por tonelada



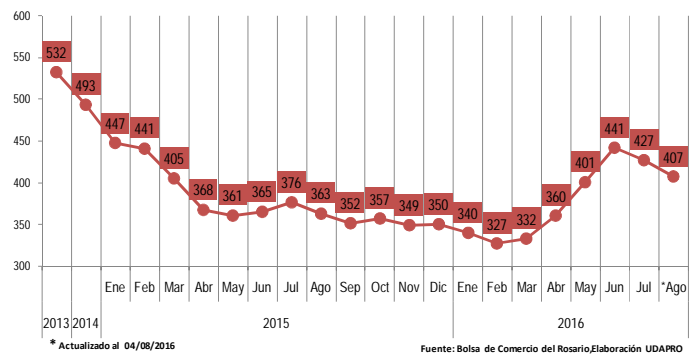
El precio del arroz, esta semana se presentó con una tendencia casi estable. En su último informe trimestral el Banco Mundial estima que la producción mundial de arroz (elaborado) será de 481,2 millones de toneladas en el 2016/17, frente a un estimado de 470,6 millones de toneladas del año anterior. Las estimaciones de producción de arroz del Banco Mundial aumentarán de manera significativa en China, India, Indonesia, Tailandia, Brasil, EE.UU., y Filipinas.

En el mercado de Rosario, cerró con una tendencia positiva del 1,7%. En Argentina, la Bolsa de Cereales reportó un avance en la cosecha de 58,6% acumulando una producción de 17,2 millones de toneladas, de los 28 millones pronosticadas; el rendimiento promedio nacional es de 8,44 toneladas por hectárea.

Trigo: FOB Puertos Argentinos
En dólares americanos por tonelada



Soya, FOB Rosario/Buenos Aires
En dólares americanos por tonelada



El precio del trigo presentó una tendencia positiva del 2,1%. La superficie sembrada de trigo en Argentina se espera que reduzca ligeramente a 4,3 millones de hectáreas de las 4,4 hectáreas estimadas anteriormente. Las lluvias registradas en el país han provocado que la Bolsa de Cereales de Argentina disminuya su estimado de siembra, hasta el momento el 86,2% del área ha sido sembrada.

En el mercado de Rosario el precio de la soya cerró con una tendencia negativa del 4,8%. Según el reporte de exportaciones del USDA, se proyectaron reducciones en las ventas netas del ciclo 2015/16 en 1,400 toneladas, mientras que las ventas netas del ciclo 2016/17 en 678,200 toneladas. Las exportaciones se registraron en 698,500 toneladas, arriba en 77% con respecto al estimado de la semana pasada.



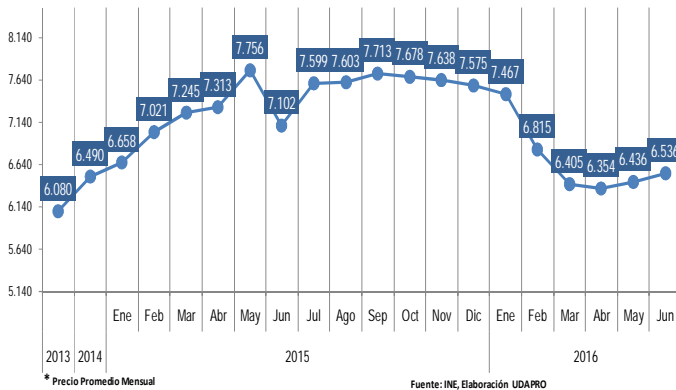
BOLETÍN SEMANAL - CIFRAS

UDAPRO
Unidad de Análisis Productivo

Bolivia, 05 de Agosto de 2016 N° 148

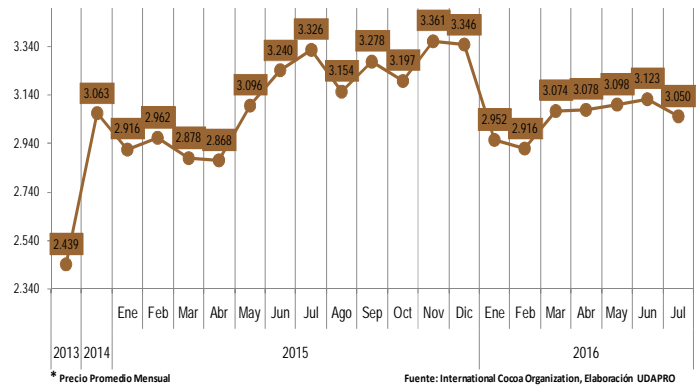
PRECIOS INTERNACIONALES DE PRODUCTOS AGROINDUSTRIALES

Evolución de Precios de Nueces del Brasil
En dólares americanos por tonelada



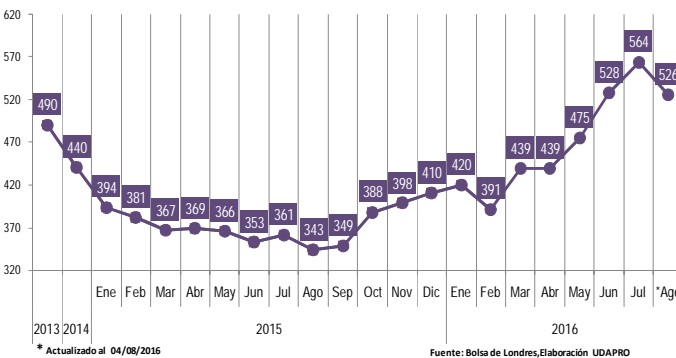
El precio de nueces de Brasil (Nuez Amazónica), esta semana se presentó con una tendencia positiva del 1,6%. A la fecha no existe una serie de precios internacionales de nueces del Brasil, por lo que solo se tiene datos de precios relativos de las exportaciones de Bolivia. El país al ser principal productor y exportador, cubre el 75% de la demanda mundial, con sus principales mercados de Reino Unido, Alemania y EE.UU.

Cacao en Grano, CIF USA y Puertos Europeos
En dólares americanos por tonelada



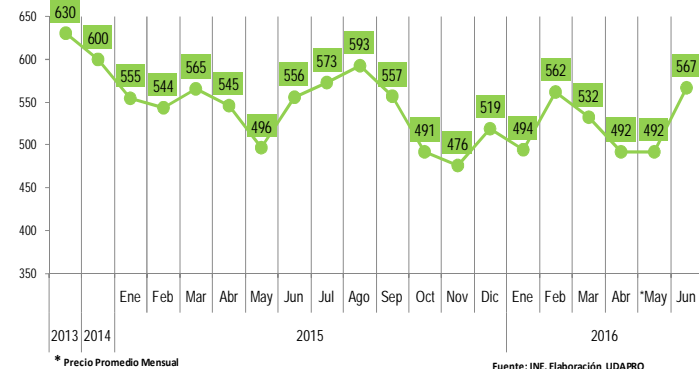
El precio del cacao en grano presentó una tendencia negativa del 2,3%. Según la Organización Internacional del Cacao (cifras en inglés ICCO) en la presente campaña 2016/2017 la producción mundial de cacao ascendería 3.859.000 toneladas, lo que representaría 180.000 toneladas menos, respecto a las 4.090.000 producidas en la campaña anterior 2015/2016.

Azúcar Refinada, Nro. 5/Londres
En dólares americanos por tonelada



El precio del azúcar presentó una incidencia negativa del 6,8%. El real brasileño subió frente al dólar, lo que limitó las ventas de los productores. El mercado está muy pendiente del reporte quincenal de la molienda en Brasil. Los precios también fueron presionados por un clima favorable para la cosecha en el centro sur de Brasil.

Evolución de Precios de Alcohol Etilico
En dólares americanos por tonelada



El precio del alcohol etílico presentó una incidencia positiva del 15,2%. Se tiene como referencia los precios relativos de exportaciones de Bolivia, al no existir una serie de precios internacionales. El mes de mayo no cuenta con datos de exportación, por lo que se tomó como referencia el mes de abril, para la correspondiente variación mensual.



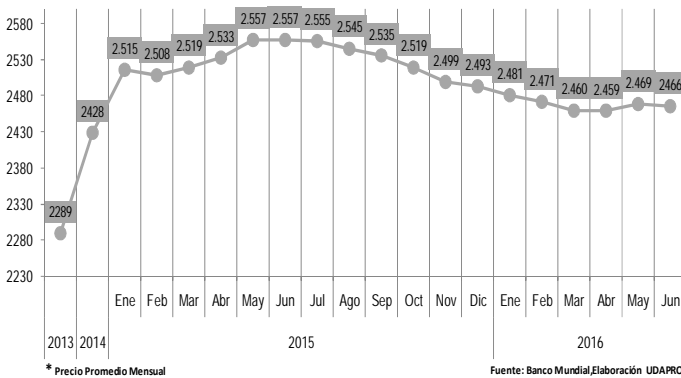
BOLETÍN SEMANAL - CIFRAS

Bolivia, 05 de Agosto de 2016 N° 148

UDAPRO
Unidad de Análisis Productivo

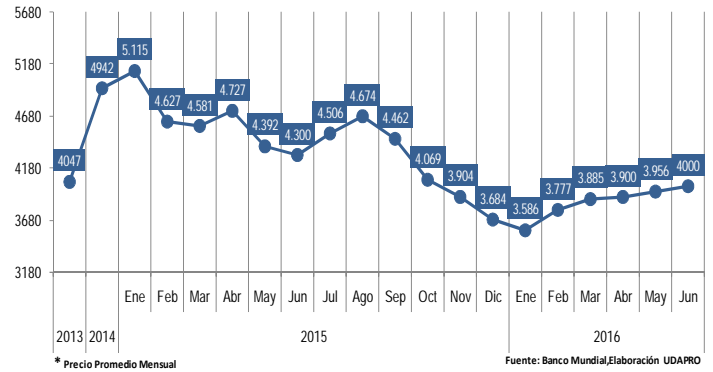
PRECIOS INTERNACIONALES DE PRODUCTOS AGROINDUSTRIALES

Carne de Ave (Pollo), precio spot
En dólares americanos por tonelada



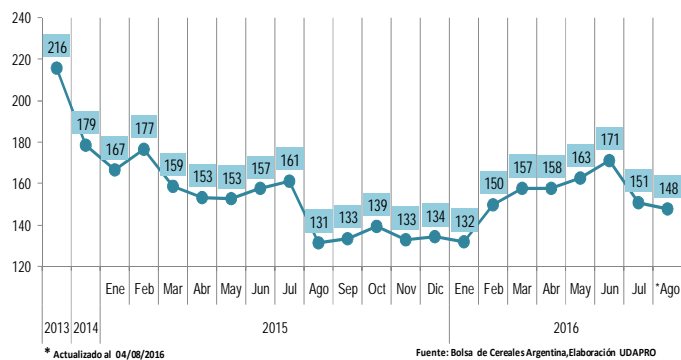
El precio de la carne de pollo, esta semana se presentó con una tendencia negativa del 0,1%. En los EUA el consumo total de carne avícola en 2015 estuvo considerado en 47,8 kg por persona, en base al peso de venta al por menor. Este año se espera aumente a 48,4 kg, según informes de USDA.

Carne Bovina: Precios CIF Importación de EE.UU.
En dólares americanos por tonelada



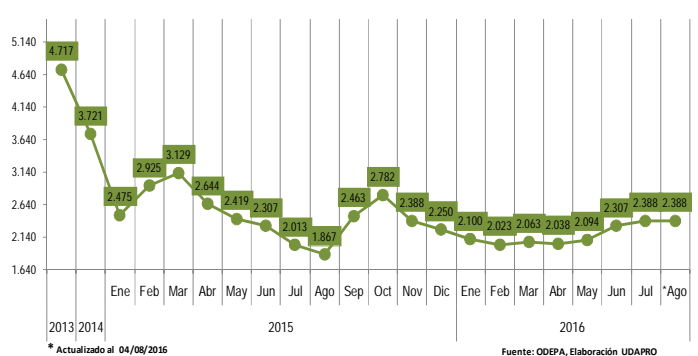
El precio de la carne de res, cerró con una tendencia positiva del 1,1%. Regularmente, el peso tiende a incrementar durante el verano al igual que el volumen del ganado finalizado. Por esta razón el alza se vislumbra limitada dado que también tiende a caer la demanda por carne de res. Se espera que en el tercer trimestre la producción de carne de res alcance un volumen de 2.723 toneladas.

Sorgo: FOB Rosario/Buenos Aires
En dólares americanos por tonelada



El precio del sorgo, esta semana se presentó con una tendencia negativa del 2,1%. Según el USDA, estima que la Producción Mundial de Sorgo 2016/2017 será de 64,32 millones de toneladas, cerca de 0,33 millones de toneladas más de lo estimado el mes pasado.

Leche en Polvo Entera (Oseania)
En dólares americanos por tonelada



El precio de la leche en polvo presentó una tendencia estable. Según la FAO, las precipitaciones que se produjeron a principios de la campaña 2016/17 del sector lácteo en Oceanía y que en general fueron beneficiosas, han mejorado las perspectivas para la producción. En comparación con julio del año pasado, el valor de la leche en polvo entera de Oceanía subió en 375 puntos, es decir presentó una incidencia positiva de 19%.



BOLETÍN SEMANAL - CIFRAS

UDAPRO
Unidad de Análisis Productivo

Bolivia, 05 de Agosto de 2016 N° 148

COMPARACIÓN DE PRECIOS INTERNACIONALES ACTUALIZADO AL 04 DE AGOSTO DE 2016

Precios Comparativos de Harina de Trigo
En bolivianos por quintal de 50 kg.

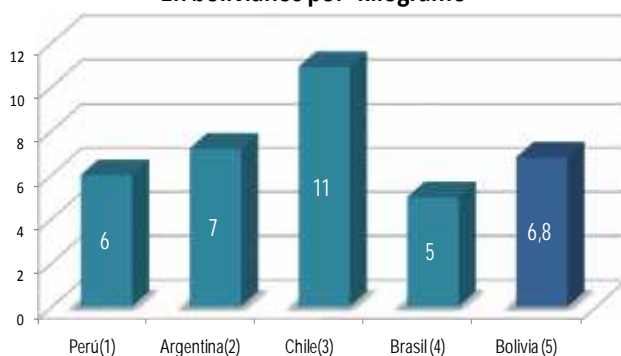


* Para realizar la comparación, en Bolivia se tomó como referencia el precio de harina importada.

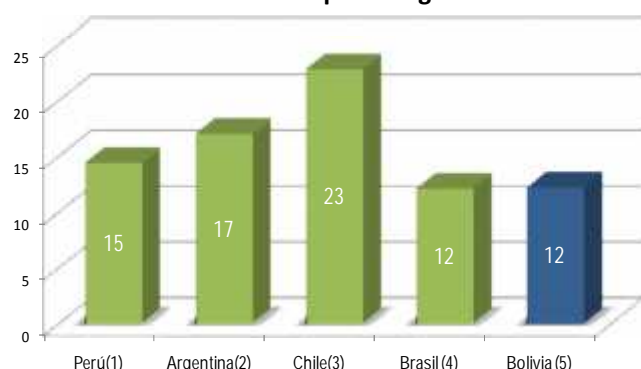
Precios Comparativos de Azúcar Blanca
En bolivianos por kilogramo



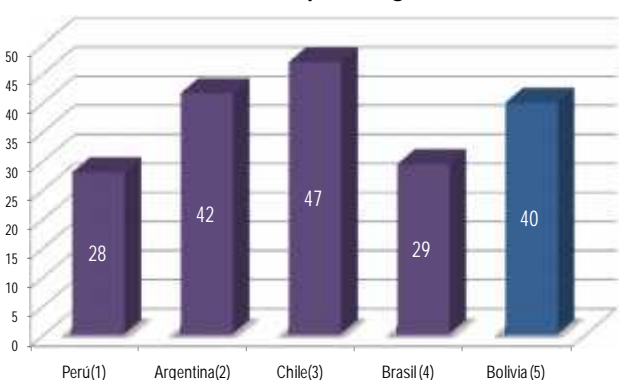
Precios Comparativos de Arroz Grano Largo de 1º
En bolivianos por kilogramo



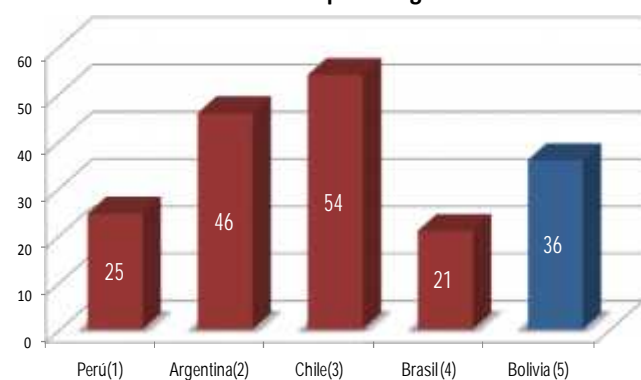
Precios Comparativos de Carne pollo eviscerado
En bolivianos por kilogramo



Precios Comparativos de Carne de Res s/hueso
En bolivianos por kilogramo



Precios Comparativos de Carne de Res Molida Especial
En bolivianos por kilogramo



FUENTES: Elaboración UDAPRO

(1) SISAP: <http://sisap.ming.gob.pe/sisap/portal2/ciudades/>

(2) <https://www.jumbo.com.ar/LoginPreHome.aspx>

(3) <http://www.jumbo.cl/O/CategoryDisplay?cab=4007>

(4) <http://www.grupochama.com.br/>

(5) MDRyT-QAP



BOLETÍN SEMANAL - CIFRAS

UDAPRO
Unidad de Análisis Productivo

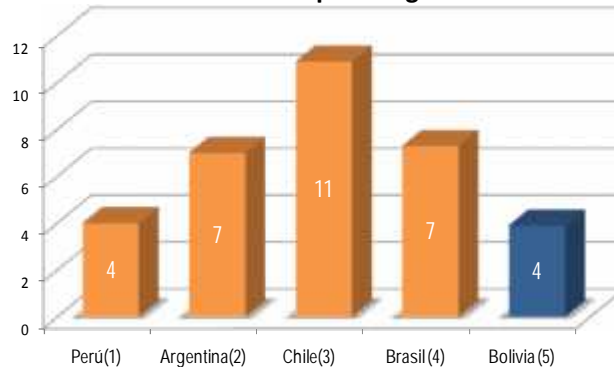
Bolivia, 05 de Agosto de 2016 Nº 148

COMPARACIÓN DE PRECIOS INTERNACIONALES ACTUALIZADO AL 04 DE AGOSTO DE 2016

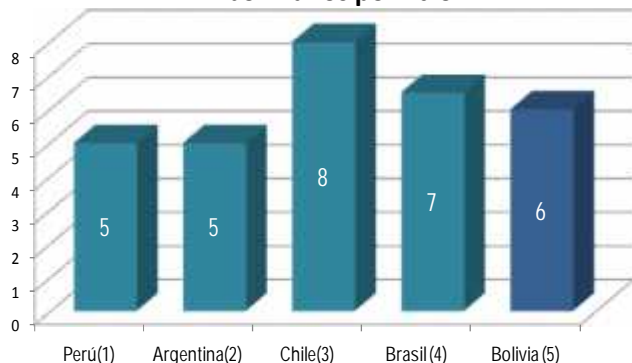
Precios Comparativos del Tomate
En bolivianos por kilogramo



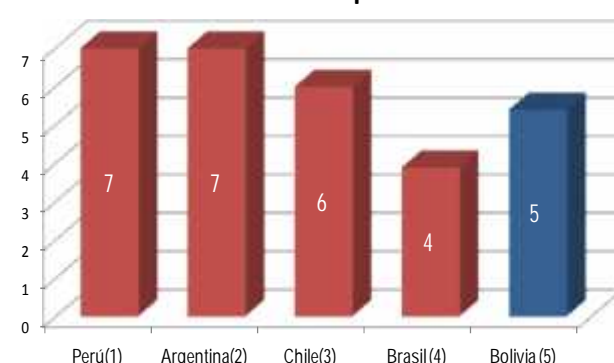
Precios Comparativos de Papa
En bolivianos por kilogramo



Precios Comparativos de la Leche Pasteurizada
En bolivianos por litro



Precios Comparativos de la Leche en Polvo
En bolivianos por litro



En los precios del quintal de la harina de trigo importado, Bolivia presenta el segundo precio más bajo de la región con Bs. 182 por quintal (Perú Bs. 177). El arroz se presenta como el tercer precio más bajo, con Bs. 6,8 el kilo (Brasil Bs. 5 y Perú Bs. 6). El kilo de azúcar blanca granulada se lo puede adquirir en Bs. 4 lo que representa el primer precio más bajo de la región juntamente con Brasil Bs. 4 (Argentina Bs. 5).

El kilo del pollo se muestra como el primer precio más bajo con Bs. 12 juntamente con Brasil Bs. 12 (Perú Bs. 15). La carne de res sin hueso se presenta como el tercer precio más bajo de la región con Bs. 40 el kilo (Perú Bs. 28 y Brasil Bs. 29).

El litro de leche pasteurizada en el país se presenta con el segundo precio mas bajo de la región con Bs. 6 y el litro de la leche en polvo se presenta como el segundo precio más bajo, con Bs. 5 el litro.

Nota metodológica: Los precios comparativos de los diferentes productos están representados en moneda boliviana con el tipo de cambio actual de cada país. El precio que se presenta para cada país, es el precio promedio que paga cada ciudadano por el producto en su respectivo país.

FUENTES: Elaboración UDAPRO
(1) SISAP: <http://sisap.mina.gob.pe/sisap/portal2/ciudades/>
(2) <https://www.jumbo.com.ar/loginPreHome.aspx>
(3) <http://www.jumbo.cl/FO/CategoryDisplay?cab=4007>
(4) <http://www.grupochama.com.br/>
(5) MDRyT-OAP